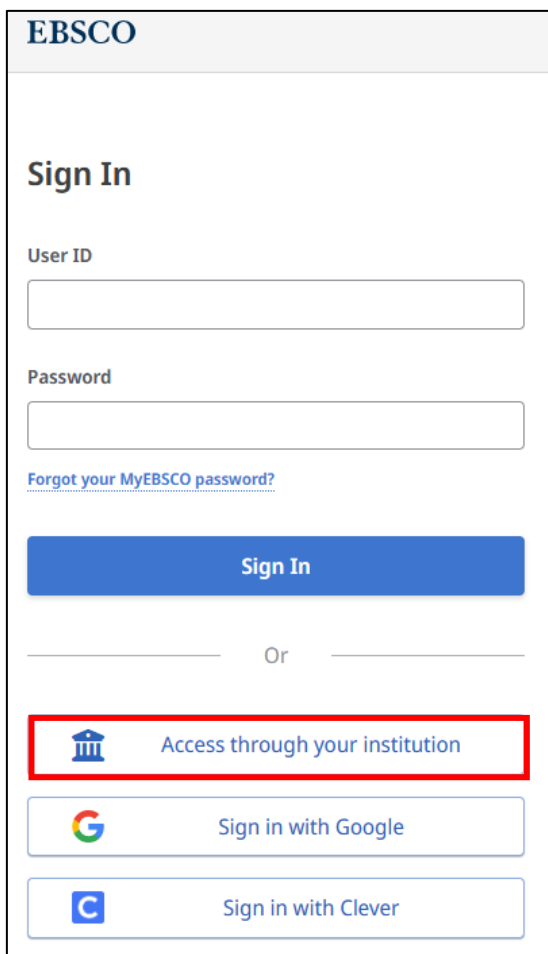


学認による利用方法【Ebscohost】

1. Ebscohost の Shibboleth 認証用アクセス URL を開く

<https://search.ebscohost.com/login.aspx?authtype=shib>

もしくは、EBSCO Host のページ (<https://search.ebscohost.com/>) から、「Access through your institution」をクリックする。



EBSCO

Sign In


User ID


Password


[Forgot your MyEBSCO password?](#)

Sign In

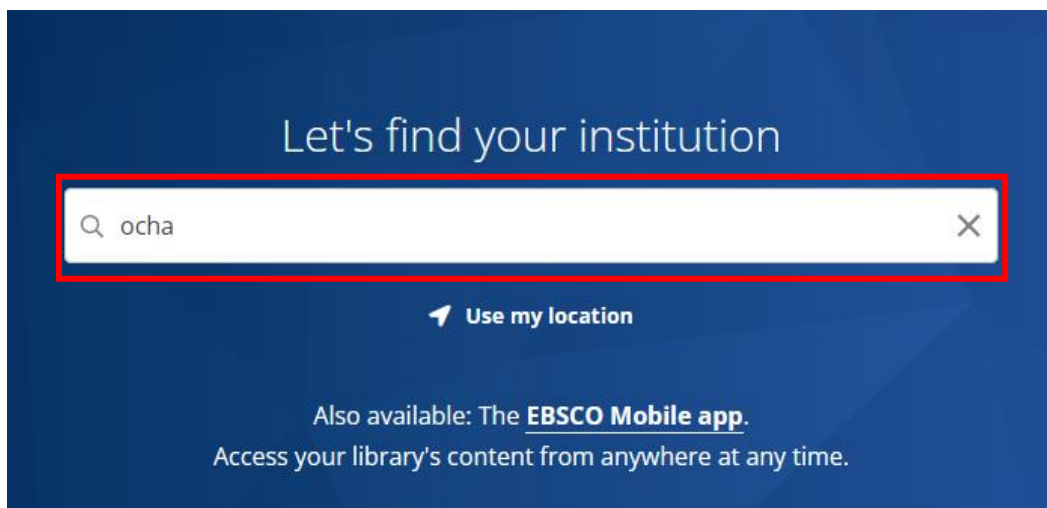
Or

 Access through your institution


 Sign in with Google

 Sign in with Clever

2. 所属機関の検索画面がでるので「ocha」を入力し検索する。



Let's find your institution

 Use my location

Also available: The [EBSCO Mobile app](#).
Access your library's content from anywhere at any time.

3. 検索結果から、「OCHANOMIZU UNIVERSITY」をクリックする。

The screenshot shows the EBSCO search interface. At the top right is the EBSCO logo. Below it, the text "Let's find your institution" is displayed. A search bar contains the text "ocha" with a magnifying glass icon on the left and a close icon on the right. Below the search bar, there is a link "Use my location" with a location pin icon. Further down, it says "Also available: The EBSCO Mobile app. Access your library's content from anywhere at any time." Below this, it indicates "1 - 20 results of 100 results". A red box highlights the first search result, which is "OCHANOMIZU UNIVERISTY" (note the typo in the image). Below the name, the address is listed: "2-1-1 OTSUKA BUNKYO-KU TOKYO, 112-8610 JAPAN".

4. お茶大アカウントにてログインする

The screenshot shows the login form for Ochanomizu University. It is enclosed in a red border. At the top, there is a label "ユーザ名" (Username) with an example "例) g1234567". Below this is a text input field. Underneath is the label "パスワード" (Password) followed by another text input field. Below the password field, there are two checkboxes: the first is "ログインを記憶しません。" (Do not remember login) and the second is "送信する情報を再度表示して送信の可否を選択します。" (Display the information to be sent again to select whether to send). Below these checkboxes is a blue "Login" button. Below the login form, there is a section titled "留意事項" (Important Notice). It states: "こちらのサービスは以下の方がご利用できます。" (This service can be used by the following people):

- ・本学の正規学生 (Regular students of this university)
- ・本学の常勤教職員 (Regular faculty and staff of this university)
- ・本学の名誉教授 (Honorary professors of this university)

It then says: "上記以外の大学構成員で電子ジャーナル/データベースを使いたい場合は、大学内のネットワークからアクセスください。" (For members of the university other than those listed above who want to use electronic journals/databases, please access from the network within the university). Finally, it says: "また、以下のいずれかに該当する行為を行った場合、アカウントを停止することがあります。" (In addition, if you perform any of the following actions, we may suspend your account):

1. 本学又は外部機関の運営に対し支障を来すおそれのあるとき (When there is a possibility of causing trouble for the operation of this university or an external organization)
2. 第三者にアカウントを使用させたとき (When you let a third party use your account)
3. その他利用者として不適切であると情報を担当する副学長が判断したとき (When the vice-chancellor in charge of information determines that you are inappropriate as a user)

5. 送信される属性情報を確認のうへ「同意」をクリックする

Information Release

あなたがアクセスしようとしているサービス:
shibboleth.ebscohost.com

サービスに送信される情報

資格情報

urn:mace:dir:entitlement:common-lib-terms

スコープ付き職位

staff@ocha.ac.jp

続行すると上記の情報はこのサービスに送信されます。このサービスにアクセスするたびに、あなたに関する情報を送信することに同意しますか？

同意方法の選択:


次回ログイン時に再度チェックします。
今回だけ情報を送信することに同意します。

このサービスに送信する情報が変わった場合は、再度チェックします。
今回と同じ情報であれば今後も自動的にこのサービスに送信することに同意します。

今後はチェックしません。
すべての私に関する情報を今後アクセスするすべてのサービスに送信することに同意します。

この設定はログインページのチェックボックスでいつでも取り消すことができます。

6. 使用するデータベースの選択画面が出るので、必要なものにチェックをし、「Continue」をクリックして、Ebscohost を閲覧する。



Choose Databases

To search within a single database, click the database name listed below. To select more than one database to search, check the boxes next to the databases and click *Continue*.

Select / deselect all

Academic Search Premier

This multi-disciplinary database provides active full text for more than 3,100 journals, including active full text for nearly 2,750 peer-reviewed journals.